

## PATVIRTINTA

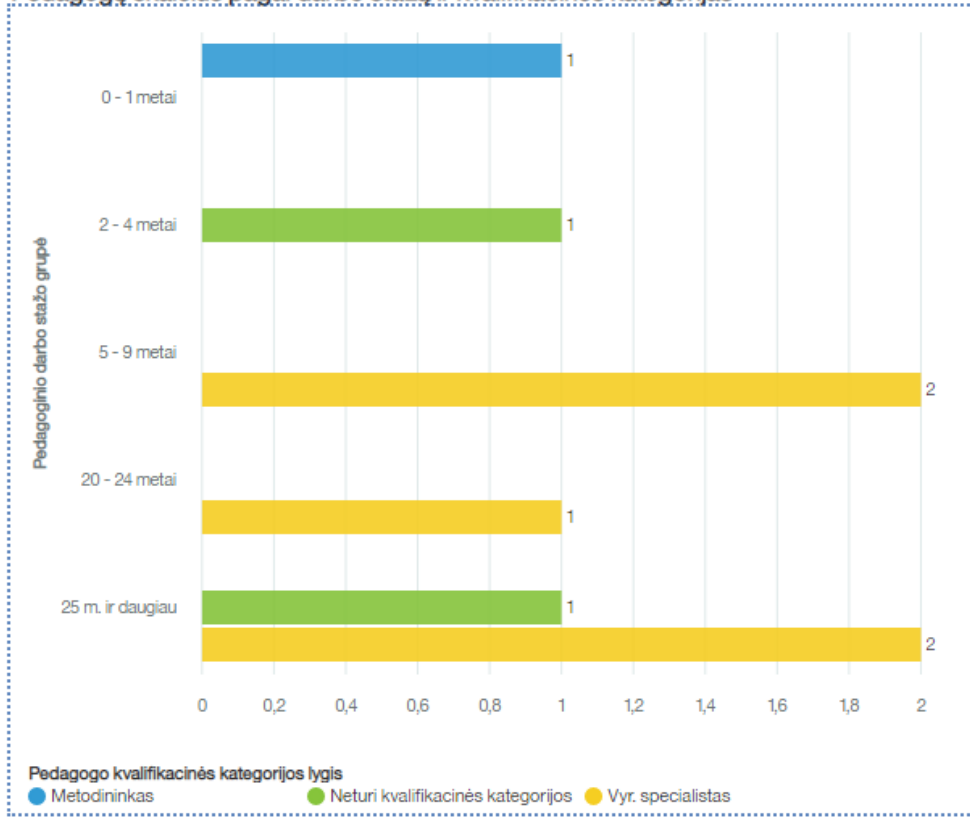
Lietuvos Respublikos švietimo, mokslo ir sporto ministro  
2021 m. gruodžio 27 d. įsakymu Nr. V-2308

BŪTINIEJI KLAIPĖDOS R. SLENGIŲ MOKYKLOS-DAUGIAFUNKCIO CENTRO, VYKDANČIO BENDROJO UGDYMO PROGRAMAS,  
ŠVIETIMO STEBĖSENOS RODIKLIAI

Eil. Nr.	Rodiklio pavadinimas	2021–2022 m. m.	2022-2023 m. m.
1.	Pedagoginių darbuotojų pasiskirstymas pagal pedagoginio darbo stažą ir kvalifikacines kategorijas	1 diagrama	2 diagrama
2.	Pareigybės dalis, tenkanti vienam pedagoginiam darbuotojui	78,77%	101,26%
3.	Pedagoginių darbuotojų, dalyvavusių tarptautinėse mainų programose, dalis	0,00%	0,00%
4.	Vienai sąlyginei mokytojo, dirbančio pagal bendrojo ugdymo programas, pareigybei tenkantis mokinių skaičius	16,09 vnt.	16,20 vnt.
5.	Mokinių, besimokančių jungtinėse ir / ar mažesnėse nei 8 mokiniai klasėse, dalis	0,00	0,00
6.	Vienam mokiniui tenkantis mokymosi ir bendras patalpų plotas	0,69 kv. m.	1,29 kv. m.
7.	Vienam mokiniui tenkančios ugdymo plano lėšos	1171,08 Eur	1414,29 Eur
8.	Mokinių pasiskirstymas pagal užsienio kalbų	60	60
9.	WI-FI prieigos taškų skaičius, tenkantis 100 mokinių	0,11 vnt.	0,13 vnt.
10.	Neformaliojo vaikų švietimo veiklose, organizuojamose mokykloje ir kitų švietimo teikėjų, dalyvaujančių mokinių dalis	92,41%	76,53%
11.	Mokinių pasiskirstymas pagal neformaliojo švietimo kryptis	3 diagrama	4 diagrama
12.	Klasių komplektų pasiskirstymas pagal dydį (maža, vidutinė, didelė) vykdant bendrojo ugdymo programas	4 vidutinės	5 vidutinės
13.	Švietimo pagalbos specialistų, tenkančių 100 mokinių, skaičius	1,40 vnt.	1,04 vnt.
14.	Mokinių, tęsiančių ugdymąsi pagal mokyklos vykdomą aukštesnę programą (ar jos dalį), dalis	Nėra duomenų	Nėra duomenų
15.	Mokinių, padariusių pažangą per vienus mokslo metus mokantis lietuvių kalbos, dalis	Nėra duomenų	Nėra duomenų
16.	Mokinių pasiekimai pagal aukščiausią vykdomą bendrojo ugdymo programą	Nėra duomenų	Nėra duomenų

1 diagrama

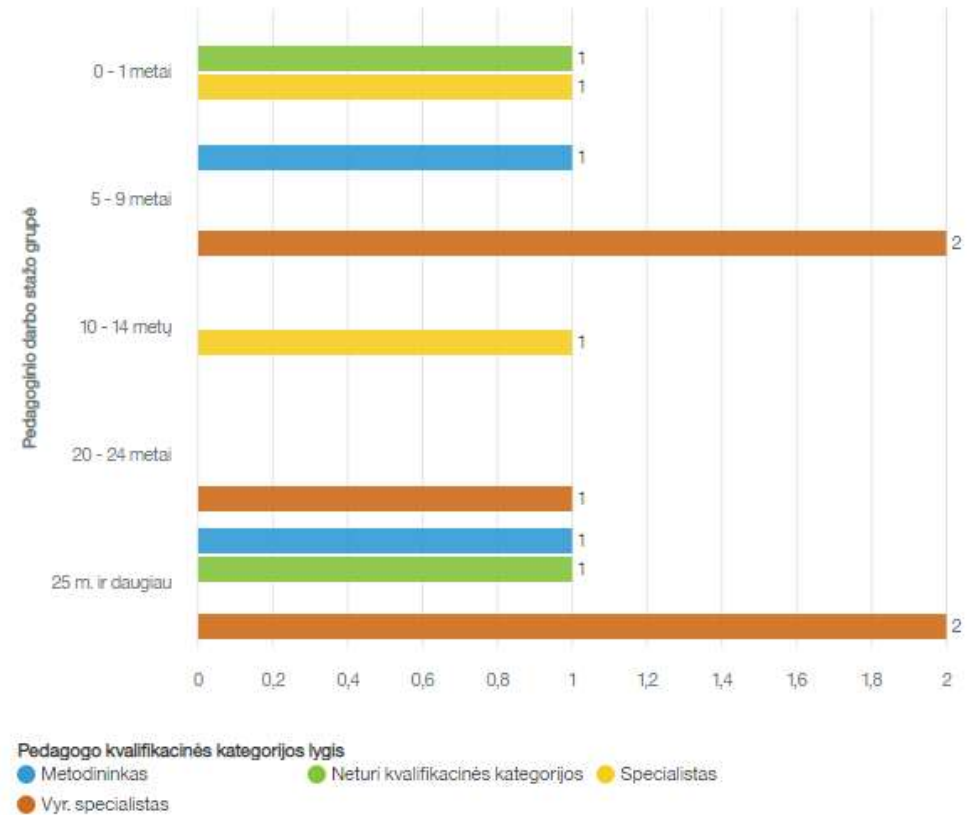
Pedagogų skaičius pagal darbo stažą ir kvalifikacines kategorijas



2021–2022 m. m.

2 diagrama

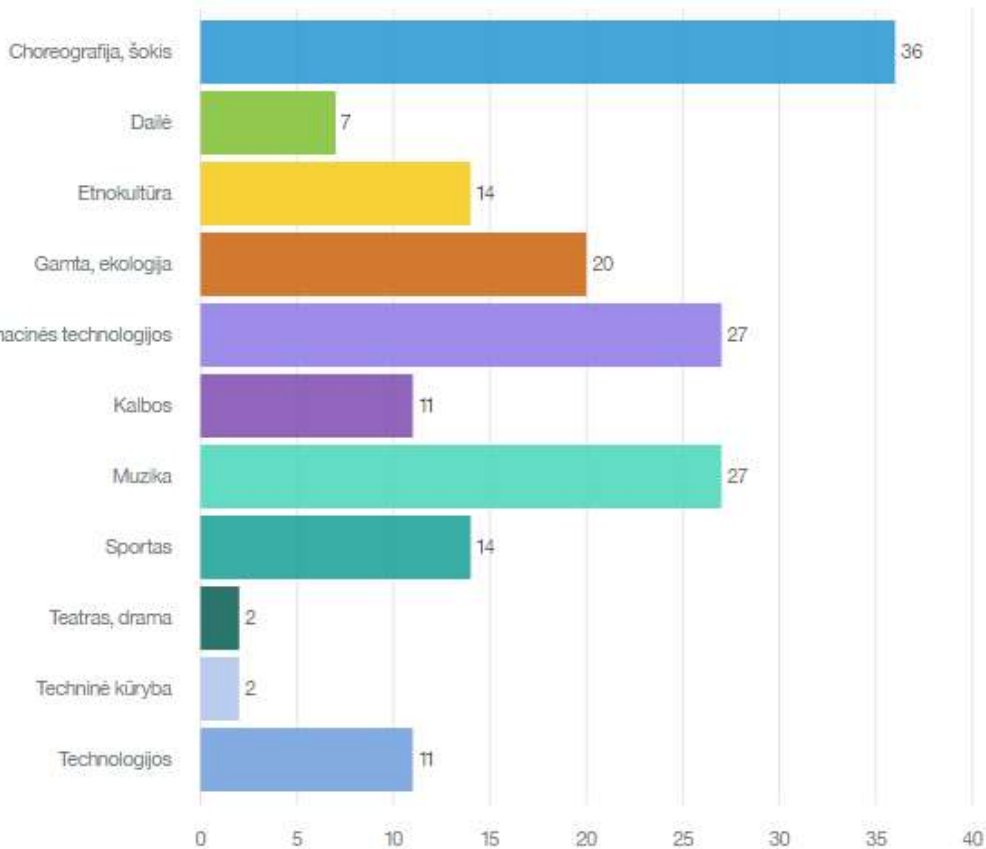
Pedagogų skaičius pagal darbo stažą ir kvalifikacines kategorijas



2022–2023 m. m.

3 diagrama

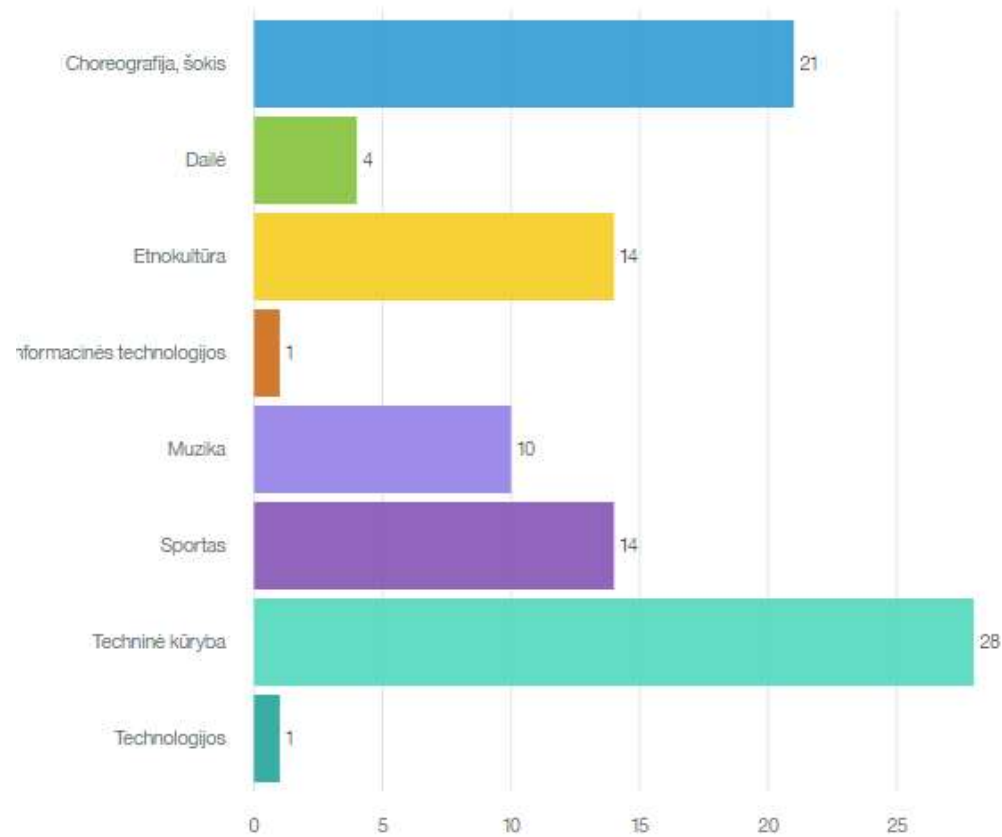
Mokinių skaičiaus pasiskirstymas pagal neformaliojo švietimo kryptis



2021–2022 m. m.

4 diagrama

Mokinių skaičiaus pasiskirstymas pagal neformaliojo švietimo kryptis



2022–2023 m. m.

Pastaba. Būtinųjų mokyklų, vykdančių bendrojo ugdymo programas, švietimo stebėsenos rodiklių duomenų šaltinis – Švietimo valdymo informacinė sistema.